

レンタルコートキャンセルする

1



【レンタルコート予約】をクリック

2



【レンタルコート予約確認】をクリック
⇒ 3へ

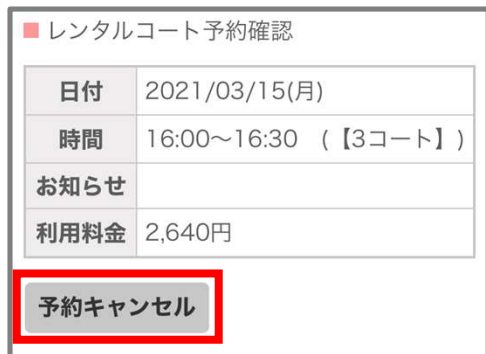
日付を選択して
キャンセルしたい「予約済」をクリック
⇒ 4へ

3



予約した一覧からキャンセルする
コートの【詳細】をクリック

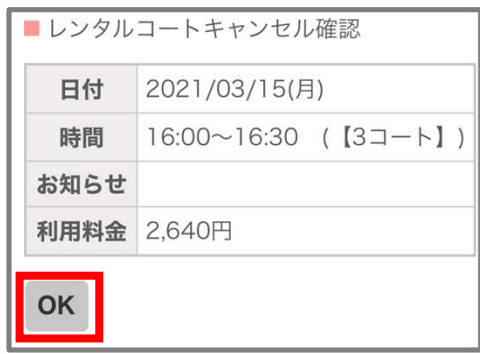
4



内容を確認して【予約キャンセル】
をクリック

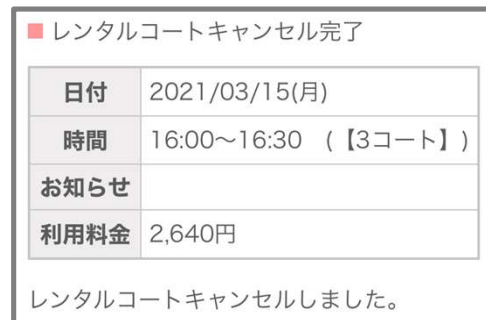
※注意※
これでキャンセル完了ではございません。

5



【OK】をクリックしキャンセルを確定

6



キャンセル完了です